




областное государственное казенное общеобразовательное учреждение
«Санаторная школа-интернат»

Рассмотрено на ШМО
естественно-научного цикла
Руководитель
 Луныкова Т.С.
Протокол № 1 от
«31» августа 2021 г.

Согласовано
Заместитель директора по УВР
ОГКОУ «Санаторная школа-интернат»
 Насонова А.Ю.
«31» августа 2021 г.

Утверждено
Директор ОГКОУ
«Санаторная школа-интернат»
 Сташевский В.А.
Приказ № 62-О от
«31» августа 2021 г.



Рабочая программа
по учебному предмету «Химия»
ФГОС ООО
в 8-9 классах
Срок реализации 2 года

Составитель:
учитель химии
Луныкова Т.С.

г.о. Шуя, 2021 г.

Пояснительная записка

Рабочая программа по химии составлена на основе следующих нормативных документов:

- Закон «Об образовании в Российской Федерации» (2012);
- Фундаментальное ядро содержания общего образования (2009);
- Федеральный государственный образовательный стандарт основного общего образования (2010);
- рабочая программа воспитания ОГКОУ «Санаторная школа-интернат».

В основу данной рабочей программы положена авторская программа О.С. Габриеляна, А.В. Купцовой – «Программа основного общего образования по химии, 8-9 классы» (Москва, Дрофа, 2013).

Данная рабочая программа ориентирована на использование учебников по химии и учебно-методических пособий УМК, созданных коллективом авторов под руководством О.С. Габриеляна

Рабочая программа по химии: конкретизирует положения Фундаментального ядра содержания обучения химии с учетом межпредметных связей учебных предметов естественно-научного цикла; определяет последовательность изучения единиц содержания обучения химии и формирования (развития) общих учебных и специфических предметных умений; дает ориентировочное распределение учебного времени по разделам и темам курса в модальности «не менее».

Содержание программы направлено на освоение знаний и на овладение умениями на базовом уровне, что соответствует Образовательной программе школы. Она включает все темы, предусмотренные федеральным государственным образовательным стандартом основного общего образования по химии и авторской программой учебного курса.

В предметах естественно-математического цикла ведущую роль играет познавательная деятельность и соответствующие ей познавательные учебные действия. В связи с этим **основными целями обучения** химии на уровне основного общего образования являются:

1) формирование у обучающихся умения видеть и понимать ценность образования, значимость химического знания для каждого человека независимо от его профессиональной деятельности; умения различать факты и оценки, сравнивать оценочные выводы, видеть их связь с критериями оценок и связь критериев с определенной системой ценностей, формулировать и обосновывать собственную позицию;

2) формирование у обучающихся целостного представления о мире и роли химии в создании современной естественно-научной картины мира; умения объяснять объекты и процессы окружающей действительности — природной, социальной, культурной, технической среды, используя для этого химические знания;

3) приобретение обучающимися опыта разнообразной деятельности, познания и самопознания; ключевых навыков (ключевых компетентностей), имеющих универсальное значение для различных видов деятельности: решения проблем, принятия решений, поиска, анализа и обработки информации, коммуникативных навыков, навыков измерений, сотрудничества, безопасного обращения с веществами в повседневной жизни.

Общая характеристика учебного предмета

В соответствии с Федеральным государственным образовательным стандартом основного общего образования обучающиеся должны овладеть такими познавательными учебными действиями, как умение формулировать проблему и гипотезу, ставить цели и задачи, строить планы достижения целей и решения поставленных задач, проводить эксперимент и на его основе делать выводы и умозаключения, представлять их и отстаивать свою точку зрения. Кроме этого, обучающиеся должны овладеть приемами,

связанными с определением понятий: ограничивать их, описывать, характеризовать и сравнивать. Следовательно, при изучении химии на уровне основного общего образования обучающиеся должны овладеть учебными действиями, позволяющими им достичь личностных, предметных и метапредметных образовательных результатов.

Предлагаемая программа по химии раскрывает вклад учебного предмета в достижение целей основного общего образования и определяет важнейшие содержательные линии предмета:

- **вещество** — знания о составе и строении веществ, их важнейших физических и химических свойствах, биологическом действии;
- **химическая реакция** — знания об условиях, в которых проявляются химические свойства веществ, способах управления химическими процессами;
- **применение веществ** — знания и опыт практической деятельности с веществами, которые наиболее часто употребляются в повседневной жизни, широко используются в промышленности, сельском хозяйстве, на транспорте;
- **язык химии** — система важнейших понятий химии и терминов, в которых они описываются, номенклатура неорганических веществ, т. е. их названия (в том числе и тривиальные), химические формулы и уравнения, а также правила перевода информации с естественного языка на язык химии и обратно.

При отборе содержания, конкретизирующего программу, учитывалось, что перед общим образованием не стоит задача профессиональной подготовки обучающихся. Это определило построение курса как общекультурного, направленного, прежде всего на формирование и развитие интереса к изучению химии. Учтена основная особенность подросткового возраста — начало перехода от детства к взрослости, который характеризуется развитием познавательной сферы.

На этапе основного общего среднего образования происходит включение обучающихся в проектную и исследовательскую деятельность, основу которой составляют такие универсальные учебные действия, как умение видеть проблемы, ставить вопросы, классифицировать, наблюдать, проводить эксперимент, делать выводы и умозаключения, объяснять, доказывать, защищать свои идеи, давать определения понятиям. Сюда же относятся приёмы, сходные с определением понятий: описание, характеристика, разъяснение, сравнение, различение. Формирование этих универсальных учебных действий начинается ещё на уровне начального общего образования, а в курсе химии основного общего образования происходит их развитие и совершенствование. В связи с этим резервные часы планируется использовать на формирование и развитие умений проектной и исследовательской деятельности, умение видеть проблемы, делать выводы и умозаключения.

Место учебного предмета в учебном плане

Особенностью содержания курса «Химия» являются то, что в учебном плане этот предмет появляется последним в ряду изучения естественнонаучных дисциплин. Данная необходимость освоения объясняется тем, что обучающиеся должны обладать не только определенным запасом предварительных естественнонаучных знаний, но и достаточно хорошо развитым абстрактным мышлением. Обучающимся уже накоплены знания по смежным дисциплинам цикла: биологии, физики, математики, географии, сформировались умения анализировать, вести наблюдения, сравнивать объекты наблюдения.

Программа курса химии разрабатывалась с учетом первоначальных представлений, полученных обучающимися на уровне начального общего образования при изучении окружающего мира. В программе предусмотрено резервное время, так как реальная продолжительность учебного года всегда оказывается меньше нормативной.

Учебное содержание курса химии включает:

Химия. 8 класс. 70 часов, 2 часа в неделю

Химия. 9 класс. 70 часов, 2 часа в неделю

Личностные, метапредметные и предметные результаты освоения учебного предмета

Личностными результатами изучения предмета «Химия» являются следующие умения:

8-й класс

Осознавать единство и целостность окружающего мира, возможности его познаваемости и объяснимости на основе достижений науки.

Постепенно выстраивать собственное целостное мировоззрение:

- осознавать потребность и готовность к самообразованию, в том числе и в рамках самостоятельной деятельности вне школы;
- оценивать жизненные ситуации с точки зрения безопасного образа жизни и сохранения здоровья;
- оценивать экологический риск взаимоотношений человека и природы.

Формировать экологическое мышление: умение оценивать свою деятельность и поступки других людей с точки зрения сохранения окружающей среды - гаранта жизни и благополучия людей на Земле.

9-й класс

1. Постепенно выстраивать собственное целостное мировоззрение:
 - осознавать современное многообразие типов мировоззрения, общественных, религиозных, атеистических, культурных традиций, которые определяют разные объяснения происходящего в мире;
 - с учётом этого многообразия постепенно вырабатывать свои собственные ответы на основные жизненные вопросы, которые ставит личный жизненный опыт;
 - учиться признавать противоречивость и незавершённость своих взглядов на мир, возможность их изменения.
2. Учиться использовать свои взгляды на мир для объяснения различных ситуаций, решения возникающих проблем и извлечения жизненных уроков.
3. Осознавать свои интересы, находить и изучать в учебниках по разным предметам материал (из максимума), имеющий отношение к своим интересам.
4. Использовать свои интересы для выбора индивидуальной образовательной траектории, потенциальной будущей профессии и соответствующего профильного образования.
5. Приобретать опыт участия в делах, приносящих пользу людям.
6. Учиться самостоятельно выбирать стиль поведения, привычки, обеспечивающие безопасный образ жизни и сохранение здоровья – своего, а также близких людей и окружающих.
7. Учиться самостоятельно противостоять ситуациям, провоцирующим на поступки, которые угрожают безопасности и здоровью.
8. Выбирать поступки, нацеленные на сохранение и бережное отношение к природе, особенно живой, избегая противоположных поступков, постепенно учась и осваивая стратегию рационального природопользования.
9. Учиться убеждать других людей в необходимости овладения стратегией рационального природопользования.
10. Использовать экологическое мышление для выбора стратегии собственного поведения в качестве одной из ценностных установок.

Средством развития личностных результатов служат учебный материал и продуктивные задания учебника, нацеленные на 6-ю линию развития – умение оценивать

поведение человека с точки зрения химической безопасности по отношению к человеку и природе.

Метапредметными результатами изучения курса «Химия» является формирование универсальных учебных действий (УУД).

Регулятивные УУД:

8-й класс

1. Самостоятельно обнаруживать и формулировать учебную проблему, определять цель учебной деятельности, выбирать тему проекта.
2. Выдвигать версии решения проблемы, осознавать конечный результат, выбирать из предложенных и искать самостоятельно средства достижения цели.
3. Составлять (индивидуально или в группе) план решения проблемы (выполнения проекта).
4. Работая по плану, сверять свои действия с целью и, при необходимости, исправлять ошибки самостоятельно.
5. В диалоге с учителем совершенствовать самостоятельно выработанные критерии оценки.

9-й класс

1. Самостоятельно обнаруживать и формулировать проблему в классной и индивидуальной учебной деятельности.
2. Выдвигать версии решения проблемы, осознавать конечный результат, выбирать из предложенных и искать самостоятельно средства достижения цели.
3. Составлять (индивидуально или в группе) план решения проблемы (выполнения проекта).
4. Подбирать к каждой проблеме (задаче) адекватную ей теоретическую модель.
5. Работая по предложенному и самостоятельно составленному плану, использовать наряду с основными и дополнительные средства (справочная литература, сложные приборы, компьютер).
6. Планировать свою индивидуальную образовательную траекторию.
7. Работать по самостоятельно составленному плану, сверяясь с ним и целью деятельности, исправляя ошибки, используя самостоятельно подобранные средства (в том числе и Интернет).
8. Свободно пользоваться выработанными критериями оценки и самооценки, исходя из цели и имеющихся критериев, различая результат и способы действий.
9. В ходе представления проекта давать оценку его результатам.
10. Самостоятельно осознавать причины своего успеха или неуспеха и находить способы выхода из ситуации неуспеха.
11. Уметь оценить степень успешности своей индивидуальной образовательной деятельности.
12. Давать оценку своим личностным качествам и чертам характера («каков я»), определять направления своего развития («каким я хочу стать», «что мне для этого надо сделать»).

Средством формирования регулятивных УУД служат технология проблемного диалога на этапе изучения нового материала и технология оценивания образовательных достижений (учебных успехов).

Познавательные УУД:

8-й класс

1. Анализировать, сравнивать, классифицировать и обобщать факты и явления. Выявлять причины и следствия простых явлений.
2. Осуществлять сравнение, сериацию и классификацию, самостоятельно выбирая основания и критерии для указанных логических операций; строить классификацию на основе дихотомического деления (на основе отрицания).

3. Строить логическое рассуждение, включающее установление причинно-следственных связей.
4. Создавать схематические модели с выделением существенных характеристик объекта.
5. Составлять тезисы, различные виды планов (простых, сложных и т.п.). Преобразовывать информацию из одного вида в другой (таблицу в текст и пр.).
6. Вычитывать все уровни текстовой информации.
7. Уметь определять возможные источники необходимых сведений, производить поиск информации, анализировать и оценивать её достоверность.

9-й класс

1. Анализировать, сравнивать, классифицировать и обобщать понятия:
 - давать определение понятиям на основе изученного на различных предметах учебного материала;
 - осуществлять логическую операцию установления родо-видовых отношений;
 - обобщать понятия – осуществлять логическую операцию перехода от понятия с меньшим объёмом к понятию с большим объёмом.
2. Строить логическое рассуждение, включающее установление причинно-следственных связей.
3. Создавать модели с выделением существенных характеристик объекта, преобразовывать модели с целью выявления общих законов, определяющих данную предметную область.
4. Представлять информацию в виде конспектов, таблиц, схем, графиков.
5. Преобразовывать информацию из одного вида в другой и выбирать удобную для себя форму фиксации и представления информации. Представлять информацию в оптимальной форме в зависимости от адресата.
6. Понимая позицию другого, различать в его речи: мнение (точку зрения), доказательство (аргументы), факты; гипотезы, аксиомы, теории. Для этого самостоятельно использовать различные виды чтения (изучающее, просмотровое, ознакомительное, поисковое), приемы слушания.
7. Самому создавать источники информации разного типа и для разных аудиторий, соблюдать информационную гигиену и правила информационной безопасности.
8. Уметь использовать компьютерные и коммуникационные технологии как инструмент для достижения своих целей. Уметь выбирать адекватные задаче инструментальные программно-аппаратные средства и сервисы.

Средством формирования познавательных УУД служат учебный материал и продуктивные задания учебника, нацеленные на:

- осознание роли веществ;
- рассмотрение химических процессов;
- использование химических знаний в быту;
- объяснение мира с точки зрения химии;
- овладение основами методов естествознания.

Коммуникативные УУД:

8-й класс

1. Самостоятельно организовывать учебное взаимодействие в группе (определять общие цели, распределять роли, договариваться друг с другом и т.д.).

9-й класс

2. Отстаивая свою точку зрения, приводить аргументы, подтверждая их фактами.
3. В дискуссии уметь выдвинуть контраргументы, перефразировать свою мысль (владение механизмом эквивалентных замен).
4. Учиться критично относиться к своему мнению, с достоинством признавать ошибочность своего мнения (если оно таково) и корректировать его.
5. Понимая позицию другого, различать в его речи: мнение (точку зрения), доказательство (аргументы), факты; гипотезы, аксиомы, теории.

б. Уметь взглянуть на ситуацию с иной позиции и договариваться с людьми иных позиций.

Средством формирования коммуникативных УУД служат технология проблемного диалога (побуждающий и подводящий диалог) и работа в малых группах, также использование на уроках элементов технологии продуктивного чтения.

Предметными результатами изучения предмета «Химия» являются следующие умения:

8-й класс

– осознание роли веществ:

- определять роль различных веществ в природе и технике;
- объяснять роль веществ в их круговороте.

– рассмотрение химических процессов:

- приводить примеры химических процессов в природе;
- находить черты, свидетельствующие об общих признаках химических процессов и их различиях.

– использование химических знаний в быту:

- объяснять значение веществ в жизни и хозяйстве человека.

– объяснять мир с точки зрения химии:

- перечислять отличительные свойства химических веществ;
- различать основные химические процессы;
- определять основные классы неорганических веществ;
- понимать смысл химических терминов.

– овладение основами методов познания, характерных для естественных наук:

- характеризовать методы химической науки (наблюдение, сравнение, эксперимент, измерение) и их роль в познании природы;
- проводить химические опыты и эксперименты и объяснять их результаты.

– умение оценивать поведение человека с точки зрения химической безопасности по отношению к человеку и природе:

- использовать знания химии при соблюдении правил использования бытовых химических препаратов;
- различать опасные и безопасные вещества.

9-й класс

– осознание роли веществ:

- объяснять функции веществ в связи с их строением.

– рассмотрение химических процессов:

- характеризовать химические реакции;
- объяснять различные способы классификации химических реакций.
- приводить примеры разных типов химических реакций.

– использование химических знаний в быту:

- использовать знания по химии для оптимальной организации борьбы с инфекционными заболеваниями, вредителями домашнего и приусадебного хозяйства;
- пользоваться знаниями по химии при использовании средств бытовой химии.

– объяснять мир с точки зрения химии:

- находить в природе общие свойства веществ и объяснять их;
- характеризовать основные уровни организации химических веществ.

– овладение основами методов познания, характерных для естественных наук:

- понимать роль химических процессов, протекающих в природе;
- уметь проводить простейшие химические эксперименты.

– умение оценивать поведение человека с точки зрения химической безопасности по отношению к человеку и природе:

- характеризовать экологические проблемы, стоящие перед человечеством;

- находить противоречия между деятельностью человека и природой и предлагать способы устранения этих противоречий;
- объяснять и доказывать необходимость бережного отношения к природе;
- применять химические знания для организации и планирования собственного здорового образа жизни и деятельности, благополучия своей семьи и благоприятной среды обитания человечества.

Содержание учебного предмета

8 класс

Введение (6 часов)

Предмет химии. Методы познания в химии: наблюдение, эксперимент, моделирование.

Источники химической информации, ее получение, анализ и представление его результатов.

Понятие о химическом элементе и формах его существования: свободных атомах, простых и сложных веществах.

Превращения веществ. Отличие химических реакций от физических явлений. Роль химии в жизни человека.

Краткие сведения из истории возникновения и развития химии. Роль отечественных ученых в становлении химической науки — работы М. В. Ломоносова, А. М. Бутлерова, Д.И. Менделеева.

Химическая символика. Знаки химических элементов и происхождение их названий.

Химические формулы. Индексы и коэффициенты. Относительные атомная и молекулярная массы. Проведение расчетов массовой доли химического элемента в веществе на основе его формулы.

Периодическая система химических элементов Д. И. Менделеева, ее структура: малые и большие периоды, группы и подгруппы. Периодическая система как справочное пособие для получения сведений о химических элементах.

Демонстрации. 1. Модели различных простых и сложных веществ. 2. Коллекция стеклянной химической посуды. 3. Коллекция материалов и изделий из них на основе алюминия. 4. Взаимодействие мрамора с кислотой и помутнение известковой воды.

Лабораторные опыты. 1. Сравнение свойств твердых кристаллических веществ и растворов. 2. Сравнение скорости испарения воды, одеколona и этилового спирта с фильтровальной бумаги.

Практические работы. 1. Правила техники безопасности при работе в химическом кабинете. Приемы обращения с лабораторным оборудованием и нагревательными приборами.

Тема 1. Атомы химических элементов (10 часов)

Атомы как форма существования химических элементов. Основные сведения о строении атомов. Доказательства сложности строения атомов. Опыты Резерфорда. Планетарная модель строения атома.

Состав атомных ядер: протоны, нейтроны. Относительная атомная масса. Взаимосвязь понятий «протон», «нейтрон», «относительная атомная масса».

Изменение числа протонов в ядре атома — образование новых химических элементов.

Изменение числа нейтронов в ядре атома — образование изотопов. Современное определение понятия «химический элемент». Изотопы как разновидности атомов одного химического элемента.

Электроны. Строение электронных уровней атомов химических элементов малых периодов. Понятие о завершённом электронном уровне.

Периодическая система химических элементов Д. И. Менделеева и строение атомов, физический смысл порядкового номера элемента, номера группы, номера периода.

Изменение числа электронов на внешнем электронном уровне атома химического элемента — образование положительных и отрицательных ионов. Ионы, образованные атомами металлов и неметаллов. Причины изменения металлических и неметаллических свойств в периодах и группах. Образование бинарных соединений. Понятие об ионной связи. Схемы образования ионной связи. Взаимодействие атомов элементов-неметаллов между собой — образование двухатомных молекул простых веществ. Ковалентная неполярная химическая связь. Электронные и структурные формулы.

Взаимодействие атомов неметаллов между собой — образование бинарных соединений неметаллов. Электроотрицательность. Ковалентная полярная связь. Понятие о валентности как свойстве атомов образовывать ковалентные химические связи. Составление формул бинарных соединений по валентности. Нахождение валентности по формуле бинарного соединения.

Взаимодействие атомов металлов между собой — образование металлических кристаллов. Понятие о металлической связи.

Демонстрации. Модели атомов химических элементов. Периодическая система химических элементов Д. И. Менделеева (различные формы).

Лабораторные опыты. 3. Моделирование принципа действия сканирующего микроскопа. 4. Изготовление моделей молекул бинарных соединений. 5. Изготовление модели, иллюстрирующей свойства металлической связи.

Тема 2. Простые вещества (6 часов)

Положение металлов и неметаллов в Периодической системе химических элементов Д. И. Менделеева. Важнейшие простые вещества — металлы (железо, алюминий, кальций, магний, натрий, калий). Общие физические свойства металлов. Важнейшие простые вещества-неметаллы, образованные атомами кислорода, водорода, азота, серы, фосфора, углерода. Молекулы простых веществ-неметаллов — водорода, кислорода, азота, галогенов. Относительная молекулярная масса.

Способность атомов химических элементов к образованию нескольких простых веществ — аллотропия. Аллотропные модификации кислорода, фосфора, олова. Металлические и неметаллические свойства простых веществ. Относительность этого понятия.

Число Авогадро. Количество вещества. Моль. Молярная масса. Молярный объем газообразных веществ. Кратные единицы измерения количества вещества — миллимоль и киломоль, миллимолярная и киломолярная массы вещества, миллимолярный и киломолярный объемы газообразных веществ.

Расчеты с использованием понятий «количество вещества», «молярная масса», «молярный объем газов», «число Авогадро».

Демонстрации. Получение озона. Образцы белого и серого олова, белого и красного фосфора. Некоторые металлы и неметаллы с количеством вещества 1 моль. Молярный объем газообразных веществ.

Лабораторные опыты. 6. Ознакомление с коллекцией металлов. 7. Ознакомление с коллекцией неметаллов.

Тема 3. Соединения химических элементов (15 часов)

Степень окисления. Сравнение степени окисления и валентности. Определение степени окисления элементов в бинарных соединениях. Составление формул бинарных соединений, общий способ их названий.

Бинарные соединения металлов и неметаллов: оксиды, хлориды, сульфиды и пр. Составление их формул.

Бинарные соединения неметаллов: оксиды, летучие водородные соединения, их состав и названия. Представители оксидов: вода, углекислый газ, негашеная известь. Представители летучих водородных соединений: хлороводород и аммиак.

Основания, их состав и названия. Растворимость оснований в воде. Представители щелочей: гидроксиды натрия, калия и кальция. Понятие об индикаторах и качественных реакциях.

Кислоты, их состав и названия. Классификация кислот. Представители кислот: серная, соляная, азотная. Понятие о шкале кислотности (шкала pH). Изменение окраски индикаторов.

Соли как производные кислот и оснований, их состав и названия. Растворимость солей в воде. Представители солей: хлорид натрия, карбонат и фосфат кальция. Аморфные и кристаллические вещества.

Межмолекулярные взаимодействия. Типы кристаллических решеток. Зависимость свойств веществ от типов кристаллических решеток.

Чистые вещества и смеси. Примеры жидких, твердых и газообразных смесей. Свойства чистых веществ и смесей. Их состав. Массовая и объемная доли компонента смеси. Расчеты, связанные с использованием понятия «доля».

Демонстрации. Образцы оксидов, кислот, оснований и солей. Модели кристаллических решеток хлорида натрия, алмаза, оксида углерода (IV). Кислотно-щелочные индикаторы, изменение их окраски в различных средах. Универсальный индикатор и изменение его окраски в различных средах. Шкала pH.

Лабораторные опыты. 8. Ознакомление с коллекцией оксидов. 9. Ознакомление со свойствами аммиака. 10. Качественная реакция на углекислый газ. 11. Определение pH растворов кислоты, щелочи и воды. 12. Определение pH лимонного и яблочного соков на срезе плодов. 13. Ознакомление с коллекцией солей. 14. Ознакомление с коллекцией веществ с разным типом кристаллической решетки. Изготовление моделей кристаллических решеток. 15. Ознакомление с образцом горной породы.

Практические работы. 2. Наблюдения за изменениями, происходящими с горящей свечой, и их описание (домашний эксперимент). 3. Приготовление раствора сахара и расчет его массовой доли в растворе.

Тема 4. Изменения, происходящие с веществами (15 часов).

Понятие явлений, связанных с изменениями, происходящими с веществом.

Явления, связанные с изменением кристаллического строения вещества при постоянном его составе, — физические явления. Физические явления в химии: дистилляция, кристаллизация, выпаривание и возгонка веществ, фильтрование и центрифугирование.

Явления, связанные с изменением состава вещества, — химические реакции. Признаки и условия протекания химических реакций. Выделение теплоты и света — реакции горения. Понятие об экзо- и эндотермических реакциях.

Закон сохранения массы веществ. Химические уравнения. Значение индексов и коэффициентов. Составление уравнений химических реакций.

Расчеты по химическим уравнениям. Решение задач на нахождение количества, массы или объема продукта реакции по количеству, массе или объему исходного вещества. Расчеты с использованием понятия «доля», когда исходное вещество дано в виде раствора с заданной массовой долей растворенного вещества или содержит определенную долю примесей.

Реакции разложения. Представление о скорости химических реакций. Катализаторы.

Ферменты. Реакции соединения. Каталитические и некаталитические реакции, обратимые и необратимые реакции. Реакции замещения. Ряд активности металлов, его использование для прогнозирования возможности протекания реакций между металлами и кислотами, реакций вытеснения одних металлов из растворов их солей другими металлами.

Реакции обмена. Реакции нейтрализации. Условия протекания реакций обмена в растворах до конца.

Типы химических реакций на примере свойств воды. Реакция разложения — электролиз воды. Реакции соединения — взаимодействие воды с оксидами металлов и неметаллов.

Условие взаимодействия оксидов металлов и неметаллов с водой. Понятие «гидроксиды».

Реакции замещения — взаимодействие воды с металлами. Реакции обмена — гидролиз веществ.

Демонстрации. Примеры физических явлений: а) плавление парафина; б) возгонка йода или бензойной кислоты; в) растворение окрашенных солей; г) диффузия душистых веществ с горящей лампочки накаливания. Примеры химических явлений: а) горение магния, фосфора; б) взаимодействие соляной кислоты с мрамором или мелом; в) получение гидроксида меди (II); г) растворение полученного гидроксида в кислотах; д) взаимодействие оксида меди (II) с серной кислотой при нагревании; е) разложение перманганата калия; ж) разложение пероксида водорода с помощью диоксида марганца и каталазы картофеля или моркови; з) взаимодействие разбавленных кислот с металлами.

Лабораторные опыты. 16. Прокаливание меди в пламени спиртовки. 17. Замещение меди в растворе хлорида меди (II) железом.

Практические работы. 4. Анализ почвы и воды (домашний эксперимент). 5. Признаки химических реакций.

Тема 5. Растворение. Растворы. Свойства растворов электролитов (15 часов)

Растворение как физико-химический процесс. Понятие о гидратах и кристаллогидратах. Растворимость. Кривые растворимости как модель зависимости растворимости твердых веществ от температуры. Насыщенные, ненасыщенные и пересыщенные растворы. Значение растворов для природы и сельского хозяйства.

Понятие об электролитической диссоциации. Электролиты и неэлектролиты. Механизм диссоциаций электролитов с различным характером связи. Степень электролитической диссоциации. Сильные и слабые электролиты.

Основные положения теории электролитической диссоциации. Ионные уравнения реакций. Реакции обмена, идущие до конца.

Классификация ионов и их свойства.

Кислоты, их классификация. Диссоциация кислот и их свойства в свете теории электролитической диссоциации. Молекулярные и ионные уравнения реакций. Взаимодействие кислот с металлами. Электрохимический ряд напряжений металлов. Взаимодействие кислот с оксидами металлов. Взаимодействие кислот с основаниями — реакция нейтрализации. Взаимодействие кислот с солями. Использование таблицы растворимости для характеристики химических свойств кислот.

Основания, их классификация. Диссоциация оснований и их свойства в свете теории электролитической диссоциации. Взаимодействие оснований с солями. Использование таблицы растворимости для характеристики химических свойств оснований. Взаимодействие щелочей с оксидами неметаллов.

Соли, их диссоциация и свойства в свете теории электролитической диссоциации.

Взаимодействие солей с металлами, особенности этих реакций. Взаимодействие солей с солями. Использование таблицы растворимости для характеристики химических свойств солей.

Обобщение сведений об оксидах, их классификации и свойствах.

Генетические ряды металла и неметалла. Генетическая связь между классами неорганических веществ.

Тема 6. Окислительно-восстановительные реакции (3 часа)

Окислительно-восстановительные реакции.

Определение степеней окисления для элементов, образующих вещества разных классов. Реакции ионного обмена и окислительно-восстановительные реакции. Окислитель и восстановитель, окисление и восстановление.

Составление уравнений окислительно-восстановительных реакций методом электронного баланса.

Свойства простых веществ — металлов и неметаллов, кислот и солей в свете окислительно-восстановительных реакций.

Демонстрации. Испытание веществ и их растворов на электропроводность. Зависимость электропроводности уксусной кислоты от концентрации. Движение окрашенных ионов в электрическом поле. Взаимодействие цинка с серой, соляной кислотой, хлоридом меди (II). Горение магния. Взаимодействие хлорной и сероводородной воды.

Лабораторные опыты. 18. Взаимодействие растворов хлорида натрия и нитрата серебра. 19. Получение нерастворимого гидроксида и взаимодействие его с кислотами. 20. Взаимодействие кислот с основаниями. 21. Взаимодействие кислот с оксидами металлов. 22. Взаимодействие кислот с металлами. 23. Взаимодействие кислот с солями. 24. Взаимодействие щелочей с кислотами. 25. Взаимодействие щелочей с оксидами неметаллов. 26. Взаимодействие щелочей с солями. 27. Получение и свойства нерастворимых оснований. 28. Взаимодействие основных оксидов с кислотами. 29. Взаимодействие основных оксидов с водой. 30. Взаимодействие кислотных оксидов со щелочами. 31. Взаимодействие кислотных оксидов с водой. 32. Взаимодействие солей с кислотами. 33. Взаимодействие солей с щелочами. 34. Взаимодействие солей с солями. 35. Взаимодействие растворов солей с металлами.

Практические работы. 6. Решение экспериментальных задач.

9 класс

Повторение основных вопросов курса химии 8 класса (4 часа)

Тема 1. Общая характеристика химических элементов и химических реакций. Периодический закон и периодическая система химических элементов Д.И. Менделеева (12 часов)

Характеристика элемента по его положению в Периодической системе химических элементов Д. И. Менделеева. Свойства оксидов, кислот, оснований и солей в свете теории электролитической диссоциации и окисления-восстановления.

Понятие о переходных элементах. Амфотерность. Генетический ряд переходного элемента.

Периодический закон и Периодическая система химических элементов Д. И. Менделеева. Химическая организация живой и неживой природы. Химический состав ядра, мантии и земной коры. Химические элементы в клетках живых организмов. Макро- и микроэлементы.

Обобщение сведений о химических реакциях. Классификация химических реакций по различным признакам: «число и состав реагирующих и образующихся веществ», «тепловой эффект», «направление», «изменение степеней окисления элементов, образующих реагирующие вещества», «фаза», «использование катализатора».

Понятие о скорости химической реакции. Факторы, влияющие на скорость химических реакций. Катализаторы и катализ. Ингибиторы. Антиоксиданты.

Демонстрации. Различные формы таблицы Д. И. Менделеева. Модели атомов элементов 1—3-го периодов. Модель строения земного шара (поперечный разрез). Зависимость скорости химической реакции от природы реагирующих веществ. Зависимость скорости химической реакции от концентрации реагирующих веществ. Зависимость скорости химической реакции от площади соприкосновения реагирующих веществ («кипящий слой»).

Зависимость скорости химической реакции от температуры реагирующих веществ. Гомогенный и гетерогенный катализ. Ферментативный катализ. Ингибирование.

Лабораторные опыты. 1. Получение гидроксида цинка и исследование его свойств. 2. Моделирование построения Периодической системы химических элементов Д. И.

Менделеева. 3. Замещение железом меди в растворе сульфата меди (II). 4. Зависимость скорости химической реакции от природы реагирующих веществ на примере взаимодействия кислот с металлами. 5. Зависимость скорости химической реакции от концентрации реагирующих веществ на примере взаимодействия цинка с соляной кислотой различной концентрации. 6. Зависимость скорости химической реакции от площади соприкосновения реагирующих веществ. 7. Моделирование «кипящего слоя». 8. Зависимость скорости химической реакции от температуры реагирующих веществ на примере взаимодействия оксида меди (II) с раствором серной кислоты различной температуры. 9. Разложение пероксида водорода с помощью оксида марганца (IV) и каталазы. 10. Обнаружение каталазы в некоторых пищевых продуктах. 11. Ингибирование взаимодействия кислот с металлами уротропином.

Тема 2. Неметаллы (30 часов)

Общая характеристика неметаллов: положение в Периодической системе химических элементов Д. И. Менделеева, особенности строения атомов, электроотрицательность (ЭО) как мера «неметалличности», ряд ЭО. Кристаллическое строение неметаллов — простых веществ. Аллотропия. Физические свойства неметаллов. Относительность понятий «металл» и «неметалл».

Водород. Положение водорода в Периодической системе химических элементов Д. И. Менделеева. Строение атома и молекулы. Физические и химические свойства водорода, его получение и применение.

Вода. Строение молекулы. Водородная химическая связь. Физические свойства воды. Аномалии свойств воды. Гидрофильные и гидрофобные вещества. Химические свойства воды. Кружоворот воды в природе. Водоочистка. Аэрация воды. Бытовые фильтры. Минеральные воды. Дистиллированная вода, ее получение и применение.

Общая характеристика галогенов. Строение атомов. Простые вещества и основные соединения галогенов, их свойства. Краткие сведения о хлоре, бrome, фторе и йоде. Применение галогенов и их соединений в народном хозяйстве.

Сера. Строение атома, аллотропия, свойства и применение ромбической серы. Оксиды серы (IV) и (VI), их получение, свойства и применение. Серная кислота и ее соли, их применение в народном хозяйстве. Производство серной кислоты.

Азот. Строение атома и молекулы, свойства простого вещества. Аммиак, строение, свойства, получение и применение. Соли аммония, их свойства и применение. Оксиды азота (II) и (IV). Азотная кислота, ее свойства и применение. Нитраты и нитриты, проблема их содержания в сельскохозяйственной продукции. Азотные удобрения.

Фосфор. Строение атома, аллотропия, свойства белого и красного фосфора, их применение. Основные соединения: оксид фосфора (V) и ортофосфорная кислота, фосфаты.

Фосфорные удобрения.

Углерод. Строение атома, аллотропия, свойства модификаций, применение. Оксиды углерода (I I) и (IV), их свойства и применение. Карбонаты: кальцит, сода, поташ, и значение в природе и жизни человека.

Кремний. Строение атома, кристаллический кремний, его свойства и применение.

Оксид кремния (IV), его природные разновидности. Силикаты. Значение соединений кремния в живой и неживой природе. Понятие о силикатной промышленности.

Демонстрации. Образцы галогенов — простых веществ. Взаимодействие галогенов с натрием, с алюминием. Вытеснение хлором брома или йода из растворов их солей. Взаимодействие серы с металлами, водородом и кислородом. Взаимодействие концентрированной азотной кислоты с медью. Поглощение углем растворенных веществ или газов. Восстановление меди из ее оксида углем. Образцы природных соединений хлора, серы, фосфора, углерода, кремния. Образцы важнейших для народного хозяйства сульфатов, нитратов, карбонатов, фосфатов. Образцы стекла, керамики, цемента.

Лабораторные опыты. 20. Получение и распознавание водорода. 21. Исследование поверхностного натяжения воды. 22. Растворение перманганата калия или медного купороса в воде. 23. Гидратация обезвоженного сульфата меди (II). 24. Изготовление гипсового отпечатка. 25. Ознакомление с коллекцией бытовых фильтров. 26. Ознакомление с составом минеральной воды. 27. Качественная реакция на галогенид-ионы. 28. Получение и распознавание кислорода. 29. Горение серы на воздухе и в кислороде. 30. Свойства разбавленной серной кислоты. 31. Изучение свойств аммиака. 32. Распознавание солей аммония. 33. Свойства разбавленной азотной кислоты. 34. Взаимодействие концентрированной азотной кислоты с медью. 35. Горение фосфора на воздухе и в кислороде. 36. Распознавание фосфатов. 37. Горение угля в кислороде. 38. Получение угольной кислоты и изучение ее свойств. 39. Переход карбонатов в гидрокарбонаты. 40. Разложение гидрокарбоната натрия. 41. Получение кремневой кислоты и изучение ее свойств.

Практические работы. 2. Решение экспериментальных задач по теме «Подгруппа галогенов». 3. Решение экспериментальных задач по теме «Подгруппа кислорода». 4. Получение, соби́рание и распознавание газов.

Тема 3. Металлы (20 часов)

Положение металлов в Периодической системе химических элементов Д. И. Менделеева. Металлическая кристаллическая решетка и металлическая химическая связь. Общие физические свойства металлов. Сплавы, их свойства и значение. Химические свойства металлов как восстановителей, а также в свете их положения в электрохимическом ряду напряжений металлов. Коррозия металлов и способы борьбы с ней. Металлы в природе. Общие способы их получения.

Общая характеристика щелочных металлов. Металлы в природе. Общие способы их получения. Строение атомов. Щелочные металлы — простые вещества. Важнейшие соединения щелочных металлов — оксиды, гидроксиды и соли (хлориды, карбонаты, сульфаты, нитраты), их свойства и применение в народном хозяйстве. Калийные удобрения.

Общая характеристика элементов главной подгруппы II группы. Строение атомов. Щелочноземельные металлы — простые вещества. Важнейшие соединения щелочноземельных металлов — оксиды, гидроксиды и соли (хлориды, карбонаты, нитраты, сульфаты, фосфаты), их свойства и применение в народном хозяйстве.

Алюминий. Строение атома, физические и химические свойства простого вещества.

Соединения алюминия — оксид и гидроксид, их амфотерный характер. Важнейшие соли алюминия. Применение алюминия и его соединений.

Железо. Строение атома, физические и химические свойства простого вещества. Генетические ряды Fe^{2+} и Fe^{3+} . Важнейшие соли железа. Значение железа и его соединений для природы и народного хозяйства.

Демонстрации. Образцы щелочных и щелочноземельных металлов. Образцы сплавов.

Взаимодействие натрия, лития и кальция с водой. Взаимодействие натрия и магния с кислородом. Взаимодействие металлов с неметаллами. Получение гидроксидов железа (II) и (III).

Лабораторные опыты. 12. Взаимодействие растворов кислот и солей с металлами. 13. Ознакомление с рудами железа. 14. Окрашивание пламени солями щелочных металлов. 15. Взаимодействие кальция с водой. 16. Получение гидроксида кальция и исследование его свойств. 17. Получение гидроксида алюминия и исследование его свойств. 18. Взаимодействие железа с соляной кислотой. 19. Получение гидроксидов железа (II) и (III) и изучение их свойств.

Практические работы. 1. Решение экспериментальных задач на распознавание и получение соединений металлов.

Тема 4. Обобщение знаний по химии за курс основной школы (4 часа)

Периодический закон и Периодическая система химических элементов Д. И. Менделеева. Физический смысл порядкового номера элемента, номеров периода и группы. Закономерности изменения свойств элементов и их соединений в периодах и группах в свете представлений о строении атомов элементов. Значение Периодического закона.

Виды химических связей и типы кристаллических решеток. Взаимосвязь строения и свойств веществ.

Классификация химических реакций по различным признакам (число и состав реагирующих и образующихся веществ; наличие границы раздела фаз; тепловой эффект; изменение степеней окисления атомов; использование катализатора; направление протекания).

Скорость химических реакций и факторы, влияющие на нее. Обратимость химических реакций и способы смещения химического равновесия.

Простые и сложные вещества. Металлы и неметаллы. Генетические ряды металла, неметалла и переходного металла. Оксиды и гидроксиды (основания, кислоты, амфотерные гидроксиды), Соли, их состав, классификация и общие химические свойства в свете теории электролитической диссоциации.

Тематическое планирование с определением основных видов учебной деятельности

Тематическое планирование	Основные виды деятельности
<p><i>8 класс</i></p> <p>Введение - 6 часов</p> <p>1. Предмет химии. Вещества. Отличие химических реакций от физических явлений</p> <p>2-3. Химическая символика, химические формулы. Относительная атомная и молекулярная масса.</p> <p>4. Периодическая система химических элементов</p> <p>АТОМЫ ХИМИЧЕСКИХ ЭЛЕМЕНТОВ</p> <p>10 часов</p> <p>1-3. Основные сведения о строении атомов, изотопы. Строение электронных оболочек малых периодов</p> <p>4-5. Понятие об ионной связи. Схема образования</p> <p>6-7. Ковалентная химическая связь, ее виды</p> <p>8. Металлическая связь</p> <p>9. Подготовка к контрольной работе</p> <p>10. Контрольная работа №1</p> <p>ПРОСТЫЕ ВЕЩЕСТВА - 6 часов</p> <p>1. Положение металлов и неметаллов в периодической системе. Аллотропия</p> <p>2-3. Количество вещества. Молярная масса, молярный объем</p> <p>4-6. Решение задач с использованием</p>	<p>Различать предметы естественных наук</p> <p>Наблюдать свойства веществ и их изменения в ходе реакций</p> <p>Находить атомную массу по таблице и уметь применять ее при расчетах</p> <p>Знать химические элементы, различать понятия «атом», «молекула»</p> <p>Иметь навыки простого эксперимента</p> <p>Соблюдать правила техники безопасности</p> <p>Объяснять физический смысл порядкового номера, группы и периода</p> <p>Уметь объяснить закономерности изменения свойств элементов в пределах малых периодов</p> <p>Пробовать моделировать строение атома, используя компьютер</p> <p>Знать формулировку периодического закона и уметь раскрывать его смысл</p> <p>Уметь вести математический расчет по определению нейтронов, по таблице находить протоны и электроны</p> <p>Конкретизировать понятия «химическая связь», «кристаллическая решетка»</p> <p>Определять тип химической связи в соединениях</p>

понятий – количество вещества, моль, молярный объем

СОЕДИНЕНИЯ ХИМИЧЕСКИХ ЭЛЕМЕНТОВ - 15 часов

1-3. Степень окисления, определения степени окисления элементов в бинарных соединениях, составление формул. Бинарные соединения металлов и неметаллов

4. Практическая работа №1-2 – правила техники безопасности в кабинете химии. Правила обращения с химическим оборудованием и нагревательными приборами

5-6. Оксиды и основания, их состав и названия

7. Кислоты

8. Соли как производные кислот и оснований

9-11. Чистые вещества и смеси

12-13. Массовая доля и объемная доля компонентов смеси. Решение задач

14. Практическая работа №2- приготовление раствора сахара и определение массовой доли его в растворе

15. Контрольная работа №2

ИЗМЕНЕНИЯ, ПРОИСХОДЯЩИЕ С ВЕЩЕСТВАМИ – 15 часов

1-5. Физические и химические явления Закон сохранения массы

6-9. Типы химических реакций

10-12. Практическая работа № 3- наблюдение за изменениями, происходящими с горящей свечой

13-14. Решение задач – расчеты по химическим уравнениям

15. Контрольная работа №3

РАСТВОРЕНИЕ. РАСТВОРЫ. ОКИСЛИТЕЛЬНО-ВОССТАНОВИТЕЛЬНЫЕ РЕАКЦИИ - 18 часов

1-2. Растворение. Растворимость. Основные положения электролитической диссоциации

3-5. Ионные уравнения

6. Практическая работа №4- решение экспериментальных задач

7. Кислоты, классификация, диссоциация и свойства

Уметь находить металлы и неметаллы в таблице

Распознавать по внешнему виду

Знать важнейшие понятия химии: моль, молярная масса, молярный объем

Уметь вычислять молярную массу по формуле, количество вещества по известной массе

Использовать внутри и межпредметные связи при решении задач

Уметь находить степень окисления по таблице

Знать определение степени окисления в простых и сложных веществах

Составлять формулы веществ по известным степеням окисления элементов

Соблюдать правила техники безопасности

Уметь оказывать первую помощь при ожогах, травмах, связанных с реактивами

Наблюдать физические и химические превращения изучаемых веществ

Уметь делать выводы после результатов опыта

Классифицировать изучаемые вещества по составу и свойствам

Уметь записывать уравнения реакций

Приготовление растворов заданной концентрации на уроках и в быту

Уметь пользоваться дополнительной литературой

Соблюдать технику безопасности

Уметь наблюдать и анализировать химический эксперимент

Знать свойства веществ и наблюдать изменения в ходе химических реакций

Применять ранее полученные знания при решении задач по химическим уравнениям

Знать методы разделения смесей

<p>8. Основания, классификация, диссоциация и свойства 9. Соли, диссоциация и свойства 10. Оксиды, их классификация и свойства 11-12. Генетическая связь между классами неорганических веществ 13-15. Окислительно – восстановительные реакции 16. Практическая работа №5 – свойства кислот солей, оснований, оксидов 17. Подготовка к контрольной работе 18. Контрольная работа №4</p>	<p>Применять полученные знания в быту Знать определения «электролит», «неэлектролит», степень диссоциации Уметь вести наблюдения за поведением веществ в растворах и анализировать Соблюдать технику безопасности при работе Конкретизировать понятие «ион» Уметь слушать собеседника при обсуждении результатов опыта Определять возможности протекания реакций ионного обмена Объяснять сущность реакций ионного обмена Исследовать свойства электролитов Составлять сокращенные ионные уравнения Характеризовать условия течения реакций до конца</p>
<p style="text-align: center;"><i>9 класс</i></p> <p>ПОВТОРЕНИЕ – 4 часа</p> <p>1. Характеристика химического элемента по положению в периодической системе 2. Свойства оксидов, кислот, оснований, солей в свете электролитической диссоциации Переходные элементы, амфотерность 3. Периодический закон и периодическая система 4. Подготовка и проведение вводной контрольной работы №1</p>	<p>Уметь пользоваться дополнительной литературой для подготовки сообщений Исследовать условия, влияющие на скорость химических реакций Готовить презентации по теме</p>
<p>ОБЩАЯ ХАРАКТЕРИСТИКА ХИМИЧЕСКИХ ЭЛЕМЕНТОВ И ХИМИЧЕСКИХ РЕАКЦИЙ. ПЕРИОДИЧЕСКИЙ ЗАКОН И ПЕРИОДИЧЕСКАЯ СИСТЕМА ХИМИЧЕСКИХ ЭЛЕМЕНТОВ Д.И. МЕНДЕЛЕЕВА - 12 часов</p> <p>1. Характеристика элемента по его положению в Периодической системе химических элементов Д. И. Менделеева. 2-3 Свойства оксидов, кислот, оснований и солей в свете теории электролитической диссоциации и окисления-восстановления. 4. Понятие о переходных элементах. Амфотерность. Генетический ряд переходного элемента. 5. Периодический закон и Периодическая система химических элементов Д. И. Менделеева. Химическая организация живой и неживой природы. Химический состав ядра, мантии и земной коры. Химические элементы в клетках живых организмов. Макро- и микроэлементы. 6-9 Обобщение сведений о химических реакциях. Классификация химических реакций по различным признакам: «число и состав реагирующих и образующихся</p>	<p>Уметь сравнивать свойства веществ, принадлежащих к разным классам Знать формулировку периодического закона и раскрывать его смысл Использовать приобретенные знания и умения в практической деятельности Описывать свойства веществ в ходе демонстрации Понимать понятие переходные элементы и амфотерность</p> <p>Уметь объяснять закономерности изменения свойств металлов по периоду и в группе Знать план характеристики металлов на основе их положения в периодической системе Объяснять зависимость физических свойств от вида связи между атомами Распознавать ионы металлов Пытаться прогнозировать свойства неизученных элементов Доказывать через опыты амфотерный</p>

<p>веществ», «тепловой эффект», «направление», «изменение степеней окисления элементов, образующих реагирующие вещества», «фаза», «использование катализатора».</p> <p>10. Понятие о скорости химической реакции. Факторы, влияющие на скорость химических реакций. Катализаторы и катализ. Ингибиторы. Антиоксиданты.</p> <p>11-12. Подготовка и проведение контрольной работы №2</p>	<p>характер металлов</p> <p>Описывать свойства изучаемых веществ на основе наблюдений за их превращением</p> <p>Соблюдать технику безопасности</p> <p>Записывать уравнения реакций в электронно-ионном виде</p> <p>Для подготовки кратких сообщений пользоваться дополнительной литературой</p> <p>Готовить презентации</p>
<p>НЕМЕТАЛЛЫ – 30 часов</p> <p>1-2. Общая характеристика неметаллов. Аллотропия. Электроотрицательность. Общая характеристика галогенов</p> <p>3-4. Водород. Положение в таблице. Физические и химические свойства</p> <p>5-6. Сера, строение атома, свойства и применение. Соединения серы</p> <p>7. Практическая работа № 4 – решение экспериментальных задач</p> <p>8-9. Азот, строение атома и молекулы, свойства.</p> <p>10. Аммиак, строение, свойства и применение</p> <p>11. Соли аммония</p> <p>12-13. Оксиды азота. Азотная кислота и ее свойства и применение</p> <p>14-15 Фосфор, строение атома, аллотропия, свойства</p> <p>16-17. Основные соединения: оксиды, ортофосфорная кислота, фосфорные удобрения</p> <p>18-19. Углерод, строение атома, аллотропия, свойства.</p> <p>20. Оксиды углерода</p> <p>21-22. Карбонаты. Решение задач</p> <p>23. Кремний и его соединения. Силикаты</p> <p>24. Практическая работа №5- решение экспериментальных задач</p> <p>25-26. Решение расчетных задач</p> <p>27. Практическая работа №6- получение, собирание и распознавание газов</p> <p>28-29. Подготовка к контрольной работе</p> <p>30. Контрольная работа №2</p>	<p>Уметь объяснять закономерности изменения свойств неметаллов в периодах и главных подгруппах</p> <p>Делать выводы о характере изменения свойств неметаллов</p> <p>Готовить выступления по темам</p> <p>Распознавать анионы</p> <p>Использовать приобретенные знания и умения в практической деятельности</p> <p>Соблюдать технику безопасности</p> <p>Уметь объяснять на основе аллотропии Многообразия веществ</p> <p>Вычислять по химическим уравнениям массу, объем и количество вещества одного из продуктов реакции по массе исходного вещества, содержащего примеси</p> <p>Устанавливать по химическим формулам принадлежность веществ к определенному классу соединений</p> <p>Записывать уравнения реакций в ионном виде</p> <p>Сопоставлять свойства кислот концентрированных и разбавленных</p> <p>Выслушивание мнение других</p>
<p>МЕТАЛЛЫ – 20 часов</p> <p>1-2. Положение металлов в периодической системе, строение атомов, физические свойства</p> <p>3-4. Химические свойства металлов, коррозия, сплавы, получение металлов</p>	

<p>5-6. Общая характеристика щелочных металлов. Соединения щелочных металлов</p> <p>7-8 Общая характеристика элементов второй группы главной подгруппы</p> <p>9-10. Алюминий, строение атома, физические и химические свойства.</p> <p>11. Соединения алюминия, применения алюминия</p> <p>12-14 Железо, физические и химические свойства. Важнейшие соли. Значение железа и его соединений</p> <p>15. Практическая работа №1-осуществление цепочки превращений металлов</p> <p>16. Решение задач на определение выхода продукта реакции</p> <p>17. Практическая работа №2- получение и свойства соединений металлов</p> <p>18. Практическая работа №3- решение экспериментальных задач по определению металлов</p> <p>19. Подготовка к контрольной работе по теме «Металлы»</p> <p>20. Контрольная работа № 3 ОБОБЩЕНИЕ – 4 часа</p> <p>1. Периодический закон и Периодическая система химических элементов Д. И. Менделеева. Виды химических связей и типы кристаллических решеток.</p> <p>2. Классификация химических реакций по различным признакам Простые и сложные вещества. Металлы и неметаллы. Генетические ряды металла, неметалла и переходного металла.</p> <p>3. Подготовка к контрольной работе</p> <p>4. Контрольная работа № 4</p>	<p>Использовать полученные знания для безопасного обращения с горючими и токсичными веществами</p> <p>Применять полученные знания для объяснения многообразия органических веществ</p> <p>Уметь различать органические вещества по функциональным группам</p> <p>Уметь называть вещества по международной номенклатуре</p> <p>Объяснять зависимость свойств от их строения</p> <p>Проводить эксперимент по распознаванию органических и неорганических веществ</p>
---	--

Учебно-методическое и материально-техническое обеспечение образовательной деятельности

8 класс

1. Габриелян О. С., Воскобойникова Н. П., Яшукова А. В. Настольная книга учителя. Химия. 8 кл.: Методическое пособие. — М.: Дрофа, 2002—2003 гг.
2. Химия. 8 кл.: Контрольные и проверочные работы к учебнику О. С. Габриеляна «Химия. 8»/ О. С. Габриелян, П. Н. Березкин, А. А. Ушакова и др. — М.: Дрофа, 2003—2005 гг.
3. Габриелян О. С., Смирнова Т. В. Изучаем химию в 8 кл.: Дидактические материалы. — М.: Блик плюс, 2004 г.
4. Габриелян О. С., Яшукова А. В. Рабочая тетрадь. 8 кл. К учебнику О. С. Габриеляна «Химия. 8». — М.: Дрофа, 2008 г.
5. Габриелян О. С., Рунов Н. Н., Толкунов В. И. Химический эксперимент в основной школе. 8 кл. — М.: Дрофа 2005 г.

6. Габриелян О. С., Воскобойникова Н. П. Химия в тестах, задачах, упражнениях. 8—9 кл. — М.: Дрофа, 2007 г.

9 класс

1. Примерная программа основного общего образования по химии (базовый уровень);
2. Авторская программа О.С. Габриеляна, соответствующая Федеральному Государственному образовательному стандарту основного общего образования и допущенная Министерством образования и науки Российской Федерации (О.С. Габриелян Программа курса химии для 8-9 классов общеобразовательных учреждений / О.С. Габриелян. – М.: Дрофа, 2012 г.).
3. Габриелян О. С., Остроумов И. Г. Настольная книга учителя. Химия. 9 к л.: Методическое пособие. — М.: Дрофа, 2010г.
4. Химия. 9 к л.: Контрольные и проверочные работы к учебнику О. С. Габриеляна «Химия. 9 / О. С. Габриелян, П. Н. Березкин, А. А. Ушакова и др. — М.: Дрофа, 2009г.
5. Габриелян О. С., Остроумов И. Г. Изучаем химию в 9 к л.: Дидактические материалы. — М.: Блик плюс, 2009г.
6. Габриелян О. С., Яшукова А. В. Рабочая тетрадь. 9 к л. К учебнику О. С. Габриеляна «Химия. 9». — М.: Дрофа, 2012г.
7. Габриелян О. С., Воскобойникова Н. П. Химия в тестах, задачах, упражнениях. 8—9 кл. — М.: Дрофа, 2009г.

Материально-техническое обеспечение

Для обучения обучающихся основного общего образования в соответствии с требованиями Федерального государственного образовательного стандарта необходима реализация деятельностного подхода. Деятельностный подход требует постоянной опоры процесса обучения химии на демонстрационный эксперимент, практические занятия и лабораторные опыты, выполняемые обучающимися. Кабинет химии оснащён комплектом демонстрационного и лабораторного оборудования по химии для основной школы. В кабинете химии осуществляются как урочная, так и внеурочная формы учебно-воспитательной деятельности с обучающимися. Оснащение в большей части соответствует Перечню оборудования кабинета химии и включает различные типы средств обучения. Большую часть оборудования составляют учебно-практическое и учебно-лабораторное оборудование, в том числе комплект натуральных объектов, модели, приборы и инструменты для проведения демонстраций и практических занятий, демонстрационные таблицы, видео, медиа оснащение.

Натуральные объекты

Натуральные объекты, используемые в обучении химии, включают в себя коллекции минералов и горных пород, металлов и сплавов, минеральных удобрений, пластмасс, каучуков, волокон и т. д.

Ознакомление обучающихся с образцами исходных веществ, полупродуктов и готовых изделий позволяет получить наглядное представление об этих материалах, их внешнем виде, а также о некоторых физических свойствах.

Химические реактивы и материалы

Обращение со многими веществами требует строгого соблюдения правил техники безопасности, особенно при выполнении опытов самими обучающимися. Все необходимые меры предосторожности указаны в соответствующих документах и инструкциях.

Химическая лабораторная посуда, аппараты и приборы

Химическая посуда подразделяется на две группы: для выполнения опытов обучающимися и демонстрационных опытов.

Приборы, аппараты и установки, используемые на уроках химии, подразделяют на основе протекающих в них физических и химических.

Оборудование:

Микролаборатория химическая;
пробирки стеклянные;
колбы конические;
стаканы стеклянные на 50 мл;
палочки стеклянные;
трубки соединительные: стеклянные, резиновые;
пробки резиновые;
спиртовки;
держалки для пробирок;
штатив лабораторный;
штатив для пробирок;
воронка стеклянная;
фильтр;
спички;
асбестовая сетка;
лучинки.

Модели

Объектами моделирования в химии являются атомы, молекулы, кристаллы, заводские аппараты, а также происходящие процессы.

В преподавании химии используются модели кристаллических решёток графита, поваренной соли, наборы моделей атомов для составления шаростержневых моделей молекул.

Учебные пособия на печатной основе

В процессе обучения химии используются следующие таблицы постоянного экспонирования: «Периодическая система химических элементов Д.И. Менделеева», «Таблица растворимости кислот, оснований и солей», «Электрохимический ряд напряжений металлов», «Круговорот веществ в природе» и др.

Планируемые результаты изучения учебного предмета

В результате изучения химии обучающийся:

- научится осознавать объективную значимость основ химической науки как области современного естествознания, компонента общей культуры и практической деятельности человека в условиях возрастающей «химизации» многих сфер жизни современного общества;
- овладеет системой химических знаний – понятиями, законами, теориями и языком науки, имеющими важное общеобразовательное и познавательное значение, естественно-научными методами исследования веществ и химических явлений, сведениями по истории становления химии как науки;
- получит представление о сложном комплексе отношений в системах «человек – вещество» и «вещество – материал – практическая деятельность», о роли науки в создании новых материалов и источников энергии;
- усвоит основы химической грамотности как основы анализа и планирования экологически безопасного поведения в целях сохранения здоровья и окружающей среды.
- В процессе изучения химии обучающийся основной школы:
 - убедится в том, что в основе многих явлений живой и неживой природы лежат химические превращения неорганических и органических веществ;
 - углубит представление о материальном единстве мира;
 - овладеет умениями устанавливать связи между реально наблюдаемыми химическими явлениями и процессами, протекающими в микромире атомов и молекул;

- объяснять причины многообразия веществ, зависимость их свойств от состава и строения, а также обусловленность применения веществ особенностями их свойств;
- анализировать и объективно оценивать жизненные ситуации, связанные с химией;
- приобретет навыки безопасного обращения с веществами, используемыми в повседневной жизни.
- Изучение химии предоставит обучающемуся возможность:
- развивать и совершенствовать индивидуальные способности; интерес к миру веществ и их превращений; общеучебные интеллектуальные умения способствующие приобретению опыта творческой и поисковой деятельности, в частности умения сравнивать и классифицировать объекты, выявлять причинно-следственные связи, формулировать гипотезы и проверять их в ходе эксперимента, аргументировать выводы, отстаивать мнение, используя при этом адекватные доказательства;
- приобретать навыки работы с различными источниками информации по химии (словари, справочники, хрестоматии, Интернет и др.), а также умение объективно оценивать информацию о веществах, их превращениях и практическом применении;
- совершенствовать умения планировать и рационально организовывать учебно-познавательную деятельность, применять полученные знания в новой ситуации;
- приобретать навыки самообразования и практического сотрудничества при организации и выполнении химического эксперимента, проведении и защите ученических проектов по исследованию отдельных веществ и химических явлений, наблюдаемых в природе и повседневной жизни.

Таким образом, в результате изучения химии на уровне основного общего образования обучающийся получит подготовку, достаточную для продолжения обучения в старшей школе и средних профессиональных общеобразовательных учреждениях, а также приобретет ключевые компетенции, имеющие универсальное применение в любом виде деятельности.

Планируемые результаты освоения предметного содержания по химии представлены по основным разделам содержания примерной программы основного общего образования по химии.

Раздел I. Основные понятия химии (уровень атомно-молекулярных представлений)

Выпускник научится:

- описывать свойства твердых, жидких, газообразных веществ, выделяя их существенные признаки;
- характеризовать вещества по составу, строению и свойствам, устанавливая причинно-следственные связи между данными характеристиками вещества;
- раскрывать смысл основных химических понятий «атом», «молекула», «химический элемент», «простое вещество», «сложное вещество», «валентность», используя знаковую систему химии;
- изображать состав простейших веществ с помощью химических формул и сущность химических реакций с помощью химических уравнений;
- вычислять относительную молекулярную и молярную массы веществ, а также массовую долю химического элемента в соединениях для оценки их практической значимости;
- сравнивать по составу оксиды, основания, кислоты, соли;
- классифицировать оксиды и основания по свойствам, кислоты и соли по составу;
- описывать состав, свойства и значение (в природе и практической деятельности человека) простых веществ — кислорода и водорода;
- давать сравнительную характеристику химических элементов и важнейших соединений естественных семейств щелочных металлов и галогенов;
- пользоваться лабораторным оборудованием и химической посудой;

- проводить несложные химические опыты и наблюдения за изменениями свойств веществ в процессе их превращений; соблюдать правила техники безопасности при проведении и наблюдений и опытов;
- различать экспериментально кислоты и щелочи, пользуясь индикаторами; осознавать необходимость соблюдения мер безопасности при обращении с кислотами и щелочами.

Выпускник получит возможность научиться:

- грамотно обращаться с веществами в повседневной жизни;
- осознавать необходимость соблюдения правил экологически безопасного поведения в окружающей природной среде;
- понимать смысл и необходимость соблюдения предписаний, предлагаемых в инструкциях по использованию лекарств, средств бытовой химии и др.;
- использовать приобретенные ключевые компетентности при выполнении исследовательских проектов по химии;
- развивать коммуникативную компетентность, используя средства устной и письменной коммуникации при работе с текстами учебника и дополнительной литературой, справочными таблицами, проявлять готовность к уважению иной точки зрения при обсуждении результатов выполненной работы;
- объективно оценивать информацию о веществах и химических процессах, критически относиться к псевдонаучной информации, недобросовестной рекламе, касающейся использования различных веществ.

Раздел II. Периодический закон и периодическая система химических элементов Д.

И. Менделеева. Строение вещества

Выпускник научится:

- классифицировать химические элементы на металлы, неметаллы, элементы, оксиды и гидроксиды которых амфотерны, и инертные элементы (газы) для осознания важности упорядоченности научных знаний;
- раскрывать смысл периодического закона Д. И. Менделеева;
- описывать и характеризовать табличную форму периодической системы химических элементов;
- характеризовать состав атомных ядер и распределение числа электронов по электронным слоям атомов химических элементов малых периодов периодической системы, а также калия и кальция;
- различать виды химической связи: ионную, ковалентную полярную, ковалентную неполярную и металлическую;
- изображать электронно-ионные формулы веществ, образованных химическими связями разного вида;
- выявлять зависимость свойств веществ от строения их кристаллических решеток: ионных, атомных, молекулярных, металлических;
- характеризовать химические элементы и их соединения на основе положения элементов в периодической системе и особенностей строения их атомов;
- описывать основные этапы открытия Д. И. Менделеевым периодического закона и периодической системы химических элементов, жизнь и многообразную научную деятельность ученого;
- характеризовать научное и мировоззренческое значение периодического закона и периодической системы химических элементов Д. И. Менделеева;
- осознавать научные открытия как результат длительных наблюдений, опытов, научной полемики, преодоления трудностей и сомнений.

Выпускник получит возможность научиться:

- осознавать значение теоретических знаний для практической деятельности человека;
- описывать изученные объекты как системы, применяя логику системного анализа;

- применять знания о закономерностях периодической системы химических элементов для объяснения и предвидения свойств конкретных веществ;
- развивать информационную компетентность посредством углубления знаний об истории становления химической науки, ее основных понятий, периодического закона как одного из важнейших законов природы, а также о современных достижениях науки и техники.

Раздел III. Многообразие химических реакций

Выпускник научится:

- объяснять суть химических процессов и их принципиальное отличие от физических;
- называть признаки и условия протекания химических реакций;
- устанавливать принадлежность химической реакции к определенному типу по одному из классификационных признаков: 1) по числу и составу исходных веществ и продуктов реакции (реакции соединения, разложения, замещения и обмена); 2) по выделению или поглощению теплоты (реакции экзотермические и эндотермические); 3) по изменению степеней окисления химических элементов (реакции окислительно-восстановительные); 4) по обратимости процесса (реакции обратимые и необратимые);
- называть факторы, влияющие на скорость химических реакций;
- называть факторы, влияющие на смещение химического равновесия;
- составлять уравнения электролитической диссоциации кислот, щелочей, солей; полные и сокращенные ионные уравнения реакций обмена; уравнения окислительно-восстановительных реакций;
- прогнозировать продукты химических реакций по формулам/названиям исходных веществ; определять исходные вещества по формулам/названиям продуктов реакции;
- составлять уравнения реакций, соответствующих последовательности («цепочке») превращений неорганических веществ различных классов;
- выявлять в процессе эксперимента признаки, свидетельствующие о протекании химической реакции;
- готовить растворы с определенной массовой долей растворенного вещества;
- определять характер среды водных растворов кислот и щелочей по изменению окраски индикаторов;
- проводить качественные реакции, подтверждающие наличие в водных растворах веществ отдельных катионов и анионов.

Выпускник получит возможность научиться:

- составлять молекулярные и полные ионные уравнения по сокращенным ионным уравнениям;
- приводить примеры реакций, подтверждающих существование взаимосвязи между основными классами неорганических веществ;
- прогнозировать результаты воздействия различных факторов на изменение скорости химической реакции;
- прогнозировать результаты воздействия различных факторов на смещение химического равновесия.

Раздел IV. Многообразие веществ

Выпускник научится:

- определять принадлежность неорганических веществ к одному из изученных классов/групп: металлы и неметаллы, оксиды, основания, кислоты, соли;
- составлять формулы веществ по их названиям;
- определять валентность и степень окисления элементов в веществах;
- составлять формулы неорганических соединений по валентностям и степеням окисления элементов, а также зарядам ионов, указанным в таблице растворимости кислот, оснований и солей;

- объяснять закономерности изменения физических и химических свойств простых веществ (металлов и неметаллов) и их высших оксидов, образованных элементами второго и третьего периодов;
- называть общие химические свойства, характерные для групп оксидов: кислотных, основных, амфотерных;
- называть общие химические свойства, характерные для каждого из классов неорганических веществ: кислот, оснований, солей;
- приводить примеры реакций, подтверждающих химические свойства неорганических веществ: оксидов, кислот, оснований и солей;
- определять вещество-окислитель и вещество-восстановитель в окислительно-восстановительных реакциях;
- составлять окислительно-восстановительный баланс (для изученных реакций) по предложенным схемам реакций;
- проводить лабораторные опыты, подтверждающие химические свойства основных классов неорганических веществ;
- проводить лабораторные опыты по получению и собиранию газообразных веществ: водорода, кислорода, углекислого газа, аммиака; составлять уравнения соответствующих реакций.

Выпускник получит возможность научиться:

- прогнозировать химические свойства веществ на основе их состава и строения;
- прогнозировать способность вещества проявлять окислительные или восстановительные свойства с учетом степеней окисления элементов, входящих в его состав;
- выявлять существование генетической взаимосвязи между веществами в ряду: простое вещество — оксид — гидроксид — соль;
- характеризовать особые свойства концентрированных серной и азотной кислот;
- приводить примеры уравнений реакций, лежащих в основе промышленных способов получения аммиака, серной кислоты, чугуна и стали;
- описывать физические и химические процессы, являющиеся частью круговорота веществ в природе;
- организовывать, проводить ученические проекты по исследованию свойств веществ, имеющих важное практическое значение.

Требования к уровню подготовки обучающихся

В результате изучения химии обучающийся научится:

- объяснять суть химических процессов;
- называть признаки и условия протекания химических реакций;
- устанавливать принадлежность химической реакции к определённому типу по одному из классификационных признаков: 1) по числу и составу исходных веществ и продуктов реакции (реакции соединения, разложения, замещения и обмена); 2) по выделению или поглощению теплоты (реакции экзотермические и эндотермические); 3) по изменению степеней окисления химических элементов (реакции окислительно-восстановительные); 4) по обратимости процесса (реакции обратимые и необратимые); составлять уравнения электролитической диссоциации кислот, щелочей, солей; полные и сокращённые ионные уравнения реакций обмена; уравнения окислительно-восстановительных реакций;
- прогнозировать продукты химических реакций по формулам/названиям исходных веществ; определять исходные вещества по формулам/названиям продуктов реакции;
- составлять уравнения реакций, соответствующих последовательности («цепочке») превращений неорганических веществ различных классов;

- выявлять в процессе эксперимента признаки, свидетельствующие о протекании химической реакции;
- готовить растворы с определённой массовой долей растворённого вещества;
- определять характер среды водных растворов кислот и щелочей по изменению окраски индикаторов;
- проводить качественные реакции, подтверждающие наличие в водных растворах веществ отдельных ионов
- определять принадлежность неорганических веществ к одному из изученных классов/групп: металлы и неметаллы, оксиды, основания, кислоты, соли;
- составлять формулы веществ по их названиям; определять валентность и степень окисления элементов в веществах;
- составлять формулы неорганических соединений по валентностям и степеням окисления элементов, а также зарядам ионов, указанным в таблице растворимости кислот, оснований и солей;
- объяснять закономерности изменения физических и химических свойств простых веществ (металлов и неметаллов) и их высших оксидов, образованных элементами второго и третьего периодов;
- называть общие химические свойства, характерные для групп оксидов: кислотных, основных;
- называть общие химические свойства, характерные для каждого из классов неорганических веществ: кислот, оснований, солей;
- приводить примеры реакций, подтверждающих химические свойства неорганических веществ: оксидов, кислот, оснований и солей;
- определять вещество-окислитель и вещество-восстановитель в окислительно-восстановительных реакциях;
- составлять окислительно-восстановительный баланс (для изученных реакций) по предложенным схемам реакций; проводить лабораторные опыты, подтверждающие химические свойства
- основных классов неорганических веществ.

Обучающийся получит возможность научиться:

- прогнозировать результаты воздействия различных факторов на изменение скорости химической реакции;
- прогнозировать результаты воздействия различных факторов на смещение химического равновесия.
- прогнозировать химические свойства веществ на основе их состава и строения;
- прогнозировать способность вещества проявлять окислительные или восстановительные свойства с учётом степеней окисления элементов, входящих в его состав;
- выявлять существование генетической взаимосвязи между веществами в ряду: простое вещество — оксид — гидроксид — соль;
- организовывать, проводить ученические проекты по исследованию свойств веществ, имеющих важное практическое значение

Средства контроля, характеристики цифровых оценок

1. Оценка устного ответа.

Отметка «5»:

- ответ полный и правильный на основании изученных теорий;
- материал изложен в определенной логической последовательности, литературным языком;

- ответ самостоятельный.

Ответ «4»:

- ответ полный и правильный на основании изученных теорий;
- материал изложен в определенной логической последовательности, при этом допущены две-три несущественные ошибки, исправленные по требованию учителя.

Отметка «3»:

- ответ полный, но при этом допущена существенная ошибка или ответ неполный, несвязный.

Отметка «2»:

- при ответе обнаружено непонимание обучающимся основного содержания учебного материала или допущены существенные ошибки, которые обучающийся не может исправить при наводящих вопросах учителя, отсутствие ответа.

2. Оценка экспериментальных умений.

Отметка ставится на основании наблюдения за обучающимися и письменного отчета за работу.

Отметка «5»:

- работа выполнена полностью и правильно, сделаны правильные наблюдения и выводы;
- эксперимент осуществлен по плану с учетом техники безопасности и правил работы с веществами и оборудованием;
- проявлены организационно - трудовые умения, поддерживаются чистота рабочего места и порядок (на столе, экономно используются реактивы).

Отметка «4»:

- работа выполнена правильно, сделаны правильные наблюдения и выводы, но при этом эксперимент проведен не полностью или допущены несущественные ошибки в работе с веществами и оборудованием.

Отметка «3»:

- работа выполнена правильно не менее чем наполовину или допущена существенная ошибка в ходе эксперимента в объяснении, в оформлении работы, в соблюдении правил техники безопасности на работе с веществами и оборудованием, которая исправляется по требованию учителя.

Отметка «2»:

- допущены две (и более) существенные ошибки в ходе: эксперимента, в объяснении, в оформлении работы, в соблюдении правил техники безопасности при работе с веществами и оборудованием, которые обучающийся не может исправить даже по требованию учителя;
- работа не выполнена, у обучающегося отсутствуют экспериментальные умения.

3. Оценка умений решать расчетные задачи.

Отметка «5»:

- в логическом рассуждении и решении нет ошибок, задача решена рациональным способом;

Отметка «4»:

- в логическом рассуждении и решения нет существенных ошибок, но задача решена нерациональным способом, или допущено не более двух несущественных ошибок.

Отметка «3»:

- в логическом рассуждении нет существенных ошибок, но допущена существенная ошибка в математических расчетах.

Отметка «2»:

- имеются существенные ошибки в логическом рассуждении и в решении.
- отсутствие ответа на задание.

4. Оценка письменных контрольных работ.

Отметка «5»:

- ответ полный и правильный, возможна несущественная ошибка.

Отметка «4»:

- ответ неполный или допущено не более двух несущественных ошибок.

Отметка «3»:

- работа выполнена не менее чем наполовину, допущена одна существенная ошибка и при этом две-три несущественные.

Отметка «2»:

- работа выполнена меньше чем наполовину или содержит несколько существенных ошибок.
- работа не выполнена.

При оценке выполнения письменной контрольной работы необходимо учитывать требования единого орфографического режима.

5. Оценка тестовых работ.

Тесты, состоящие из пяти вопросов можно использовать после изучения каждого материала (урока). Тест из 10—15 вопросов используется для периодического контроля. Тест из 20—30 вопросов необходимо использовать для итогового контроля.

При оценивании используется следующая шкала: для теста из пяти вопросов

- нет ошибок — оценка «5»;
- одна ошибка - оценка «4»;
- две ошибки — оценка «3»;
- три ошибки — оценка «2».

Для теста из 30 вопросов:

- 25—30 правильных ответов — оценка «5»;
- 19—24 правильных ответов — оценка «4»;
- 13—18 правильных ответов — оценка «3»;
- меньше 12 правильных ответов — оценка «2».

6. Оценка реферата.

Реферат оценивается по следующим критериям:

- соблюдение требований к его оформлению;
- необходимость и достаточность для раскрытия темы приведенной в тексте реферата информации;
- умение обучающегося свободно излагать основные идеи, отраженные в реферате;
- способность обучающегося понять суть задаваемых членами аттестационной комиссии вопросов и сформулировать точные ответы на них.

Приложение № 1 – календарно-тематическое планирование

Приложение № 2 – контрольно-измерительные материалы